

Min Skole app

Visma Flyt Skole

Informasjon til foresatte



Info

Visma Min Skole-appen er en tjeneste for skole-hjem dialog. Appen vil gjøre det enda enklere for foresatte å holde følge med på hva som skjer i sitt barns skolehverdag.

Med Min Skole-appen kan foresatte:

- Motta og sende meldinger (skole-hjem dialog)
- Registrere mindre fravær, for eksempel ved sykdom.
- Se timeplan og informasjon knyttet til denne (kommer i senere versjoner)

Med Min Skole gjøres informasjon lett tilgjengelig og dialogen mellom skole og hjemmet blir enda enklere og mer effektiv.

Dette heftet er utgangspunkt for opplæring i installasjon og bruk av *Min skole appen*.

NB: Eventuelle spørsmål og problemstillinger fra foresatte knyttet til appen skal meldes til skole/kommune (52 75 80 00), og ikke til systemleverandør (Visma).



TYSVÆR
KOMMUNE

Installasjon – Last ned fra Google Play eller App store

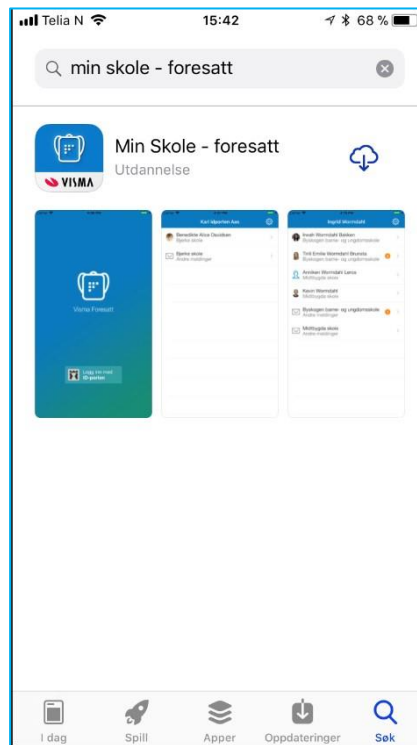
Min skole lastes ned og installeres som en helt vanlig app fra Google Play-butikken for Android brukere og fra App Store for IOS brukere.



Android



Klikk på QR kode for å komme rett til appnedlasting



IOS

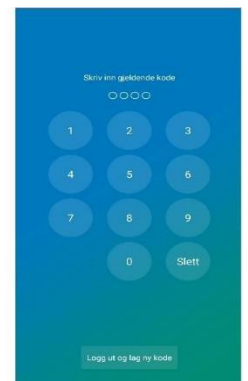


Kjernefunksjonalitet i Min skole appen

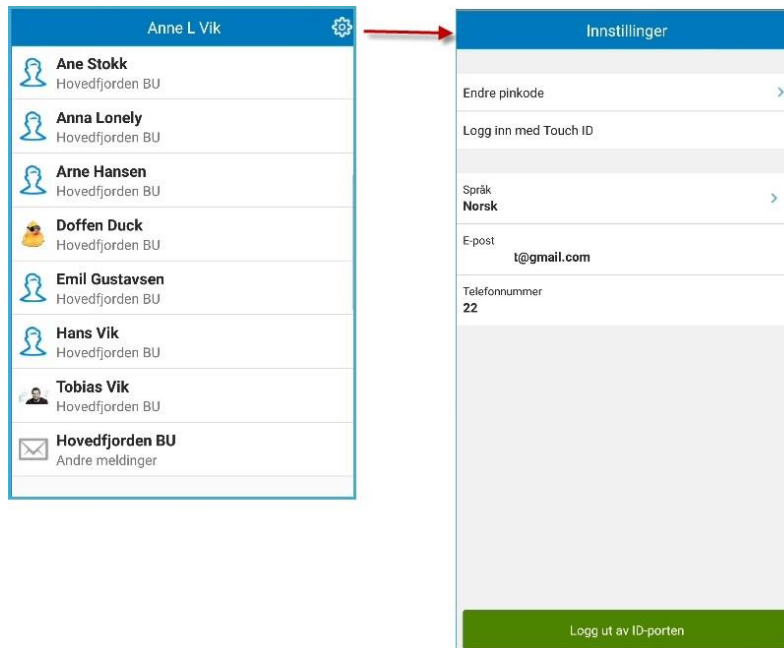
- Sende/motta meldinger
 - til kontaktlærer
 - klassegruppeansvarlig
 - skoleadmin
 - SFO admin
 - SFO gruppeansvarlig (Kun fra app)
 - Fra skolen
 - Som varsler
 - Til deg som medlem av sammensatt gruppe
- Registrere fravær
- Se egen e-post/mobil
- PIN kode-endring
- Innlogging første gang
 - ID-porten på mobil
 - Sette en fire-sifret PIN-kode
- Digitale skjema som en link i varsel
- Varsler om registrert fravær og anmerkninger

Bruk av Min skole app

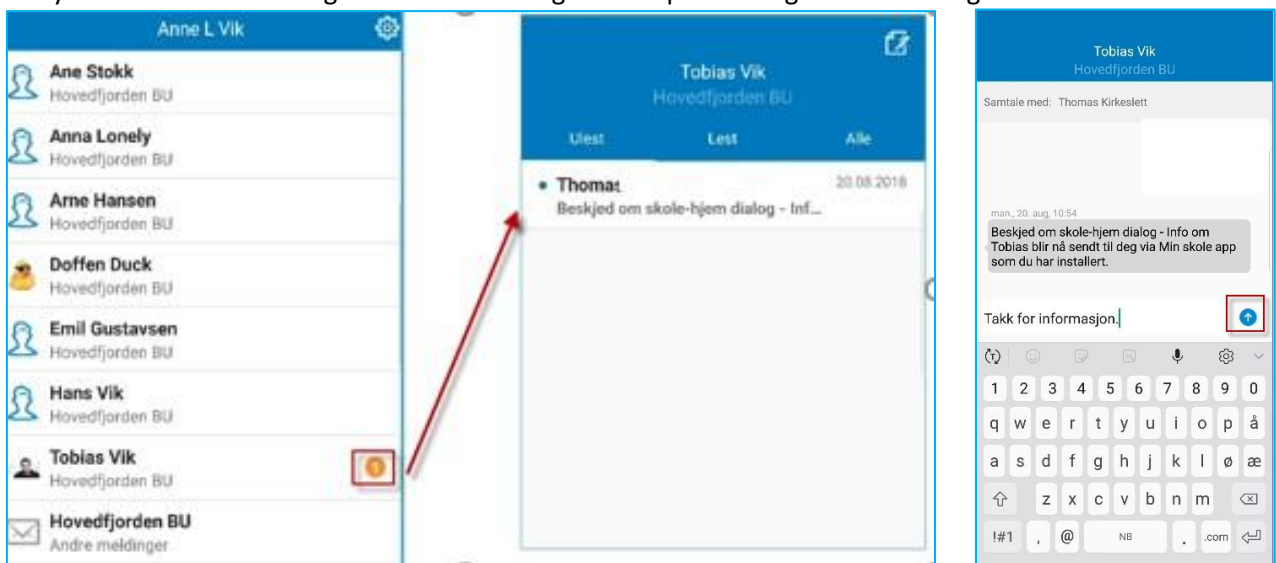
Ved førstegangs innlogging må foresatte bruke ID porten for innlogging. Videre velges pålogging/ foresatt pålogging mot korrekt kommune/organisasjon. Det vil si kommunen hvor du er registrert som foresatt. Tilsnitt registrers en pin for daglig bruk av appen. Pin-kode kan endres ved behov ved å logge helt ut.



Inne i appen vil du få en oversikt over dine barn og dialog med skolen. Tannhjulet oppe til høyre tar deg til innstillingsfanen hvor du kan endre pin-kode:

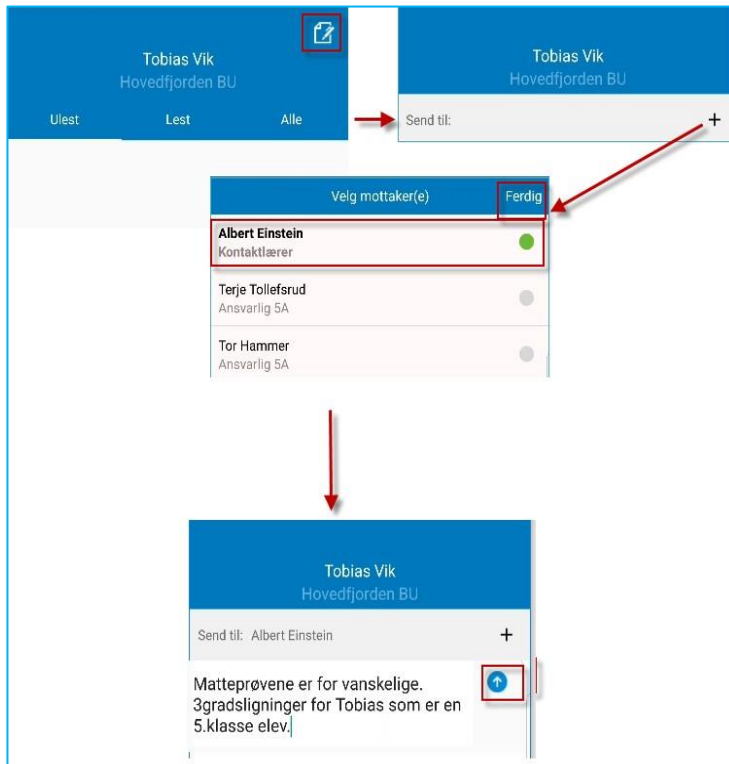


Ved nye beskjeder vil du få et push-varsel på telefonen og inne i Min skole appen vil være et tallsymbol som forteller deg om uleste meldinger. Klikk på meldingen for å lese og eventuelt besvare.



Sende melding til skolen fra Min Skole appen?

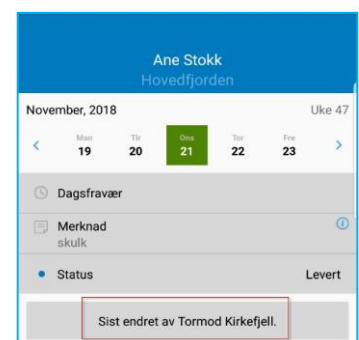
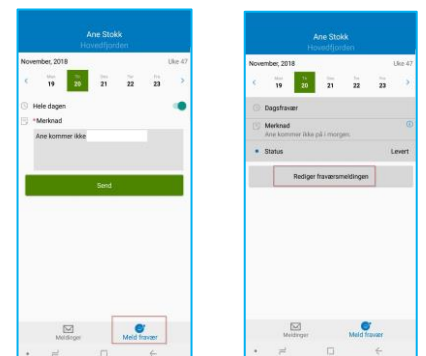
Klikk på aktuelt barn og velg «ny melding ikon» oppe i høyre hjørne på eleven. Velg mottaker(e) og klikk på «ferdig». Skriv melding og klikk på send



Registrere fravær

For kommuner som har tatt i bruk fraværskomponenten for appen kan foresatte også registrere fravær på sine barn direkte fra Min Skole appen. Klikk på «Meld fravær» og registrer inn ønsket fravær, standard er hele dagen, og merknad. Klikk send for å registrere fraværet. Fraværet vil bli registrert på barnet i Visma Flyt Skole. Ved feilregistrering kan foresatte redigeres fraværet i appen ved behov.

NB Fravær ført av skolen vil ikke kunne overskrives eller redigeres av foresatt. Til høyre ser vi fravær ført av lærer og dette kan ikke foresatt redigere i Min skole appen.



Appen erstatter fra og med 04.03.2019 den tidligere SMS-tjenesten til Visma.

NB: Eventuelle spørsmål og problemstillinger fra foresatte knyttet til appen skal meldes til skole/kommune (52 75 80 00), og ikke til systemleverandør (Visma).

Mer info kan du finne her:

<https://www.visma.no/skoleadministrasjon/grunnskole/min-skole-foresatt/>